



Mirage
Securities Brokerage

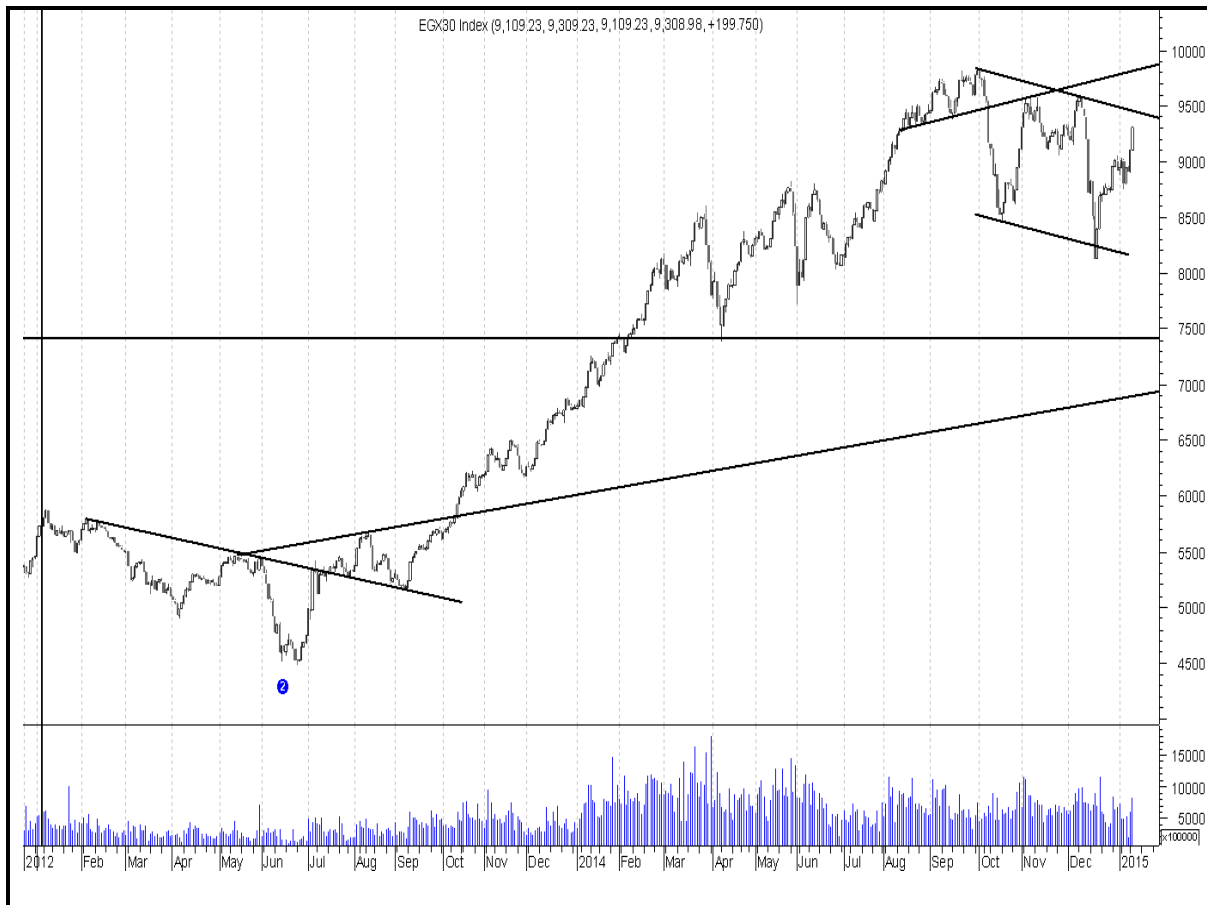
Daily Technical Analysis Report

www.miragebrokerage.org

For Inquiries
01000035159

EGX30

مقاومة		دعم		قيمة المؤشر			التداول		
مقاومة ٢	مقاومة ١	دعم ٢	دعم ١	نسبة التغير	إغلاق	أدنى	أعلى	حجم التداول بالاسهم	قيمة التداول بالجنيه
٩٥٥٠	٩٤٠٠	٨٨٠٠	٩٠٥٠	٢,١٩%	٩٣٠٨,٩٨	٩١٠٩,٢٣	٩٣٠٩,٢٣	١٨٤,٨٠٢,٩٢٨	٨٣٣ مليون

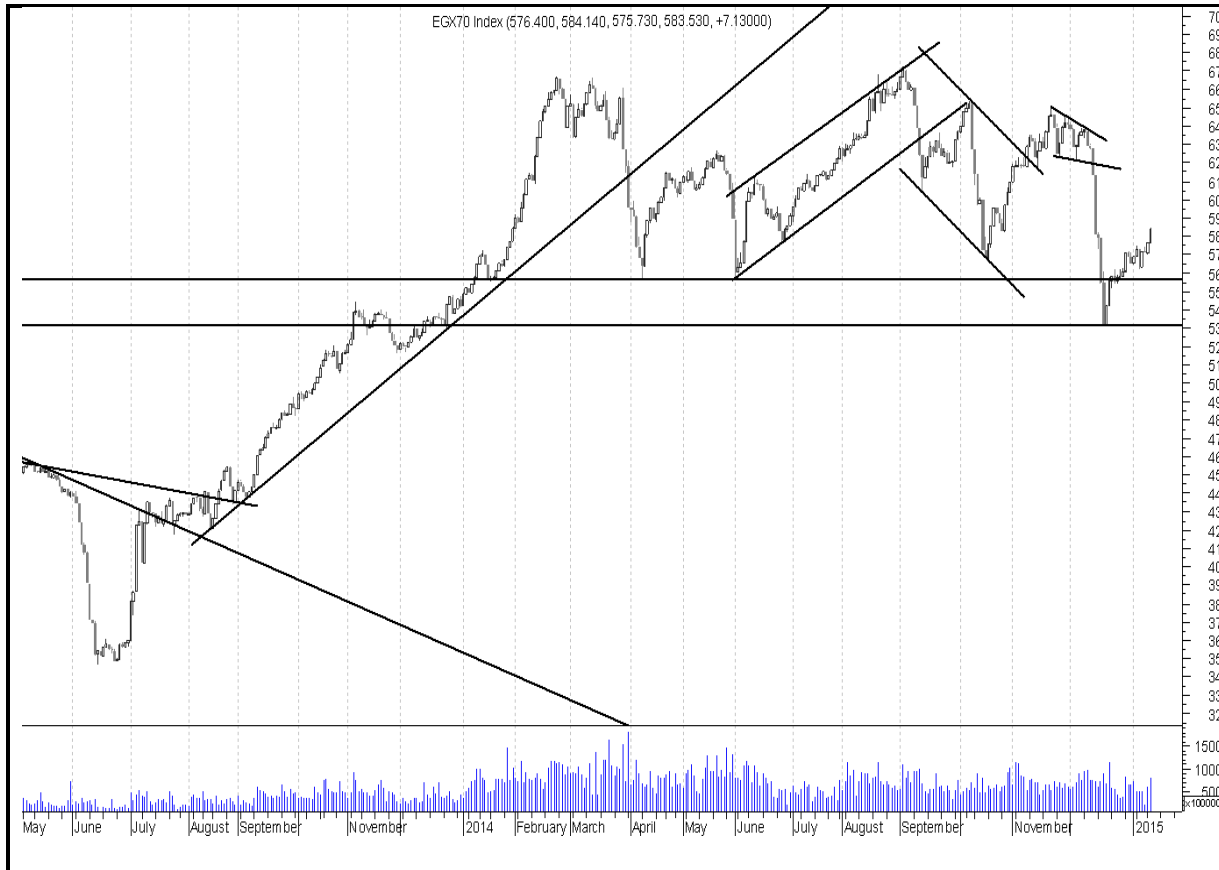


ملخص حالة الاتجاه		
المتوقع	حالة الاتجاه	الاتجاه
عرضي	عرضي	اتجاه متوسط المدى
صاعد	عرضي	اتجاه قصير المدى
التعليق على المؤشر جلسة امس		
ارتفع المؤشر من بداية الجلسة الى نهايتها ليغلق عند أعلى سعر باحجام وقيم تداولات مرتفعة .		
السيناريو المتوقع على المدى القصير		
استطاع المؤشر جلسة الثلاثاء ان يكمل اتجاهه الصاعد القصير الذي بدعه بعد اختراق حاجز ٩٠٥٠ . انتهت حيرة المؤشر واصبح الاتجاه المتوقع الصاعد في الطريق مع الحفاظ على مستويات ٩٤٠٠ - ٩٤٢٠ كدعم جيد الفترة المقبلة .		
مستويات ٩٤٠٠ - ٩٤٢٠ مستويات مقاومة فرعية من الممكن ان تعمل على ايقاف الصعود لبعض الوقت نرى ان هدف السوق القادم عند مستويات ٩٥٥٠ مع التأكيد ان مستويات ٩٤٠٠ ربما تعيق الصعود قليلا . مازال السوق صحي مع شرط التعامل مع كل سهم على حدة .		

التنبية بإخلاء المسؤولية : هذا التقرير مبني على أسس التحليل الفني و المعلومات الواردة فيه يتم الحصول عليها من مصادر معروفة نعتقد في صحتها و هذا التقرير لا يعتبر توصية بالبيع والشراء إنما هو مجرد استشارة فنية والمستثمر يملك حرية البيع والشراء طبقا لقراره الاستثماري الخاص به .

EGX70

مقاومة		دعم		قيمة المؤشر			التداول		
مقاومة ٢	مقاومة ١	دعم ٢	دعم ١	نسبة التغير	إغلاق	أدنى	أعلى	حجم التداول بالاسهم	قيمة التداول بالجنيه
٥٩٥	٥٨٤	٥٦٠	٥٧٢	١,٢٤%	٥٨٣,٥٣	٥٧٥,٧٣	٥٨٤,١٤	١٨٤,٨٠٢,٩٢٨	٨٣٣ مليون



ملخص حالة الاتجاه		
المتوقع	حالة الاتجاه	الاتجاه
عرضي	عرضي	اتجاه متوسط المدى
عرضي	هابط	اتجاه قصير المدى
التعليق على المؤشر جلسة امس		
ارتفع المؤشر من بداية الجلسة الى نهايتها ليغلق عند أعلى سعر بأحجام وقيم تداولات مرتفعة .		
السيناريو المتوقع على المدى القصير		
اصبحت مستويات ٥٧٢ مستويات دعم جيدة في المؤشر الفترة المقبلة . مستويات ٥٨٤ ربما تواجه بعض القوى البيعية الضعيفة لبعض الوقت مازال المؤشر صحي وقادر على مزيد من الارتفاعات مع التنبيه على التعامل مع كل سهم على حدة الفترة المقبلة . مازلنا نرى هدف اول للمؤشر عند مستويات ٥٩٥ بعد اختراق مستويات ٥٨٤ التي نتوقعها على المدى القصير .		

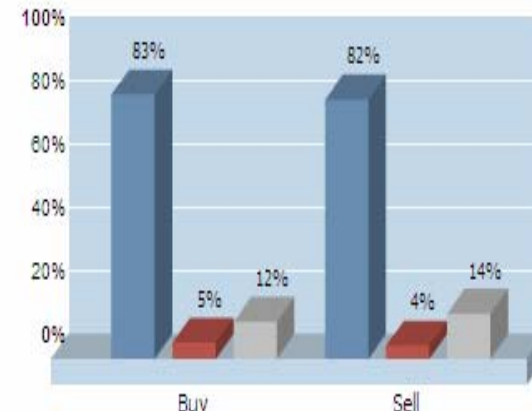
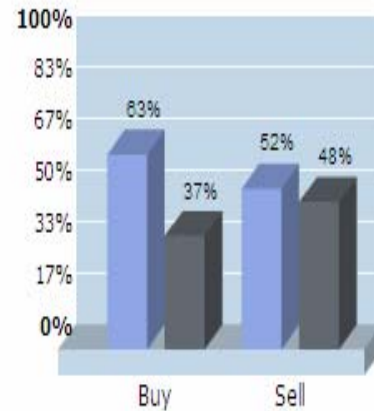
التنبيه بإخلاء المسؤولية : هذا التقرير مبني على أسس التحليل الفني و المعلومات الواردة فيه يتم الحصول عليها من مصادر معروفة نعتقد في صحتها و هذا التقرير لا يعتبر توصيه بالبيع والشراء إنما هو مجرد استشارة فنية والمستثمر يملك حرية البيع والشراء طبقا لقراره الاستثماري الخاص به .

الاسهم الأكثر نشاطا من حيث احجام التداولات		
نسبة التغير %	حجم التداول	السهم
1,56%	54,664,144	اوراسكوم للاتصالات
2,40%	23,362,720	عامر جروب
3,21%	12,795,596	الصعيد العامة
0,78%	7,595,416	المصرية للمنتجات
.	6,298,500	بالم هيلز

تعاملات المستثمرين

١٤:٢١:١٣ ٢٠١٥/٠١/١٣

الصافي	بيع	شراء	
١٨,٩٠٦,٩٠٨,٧	٩٢٨,٦٣٢,٤١٦,٤	٩٥٧,٥٣٩,٣٢٥,١	المصريين
١٠,٦٢١,٣٤٦,٨	٤٧,٦٧٢,٣٦٤,٦	٥٨,٢٩٣,٧١١,٣	العرب
٢٩,٥٢٨,٢٥٥,٥-	١٦٣,٨٧٩,٧٣٨,١	١٣٤,٢٥١,٤٨٢,٦	الأجانب



الرسومات البيانية التاريخية لتعاملات المستثمرين

التنبيه بإخلاء المسؤولية : هذا التقرير مبني على أسس التحليل الفني و المعلومات الواردة فيه يتم الحصول عليها من مصادر معروفة نعتقد في صحتها و هذا التقرير لا يعتبر توصيه بالبيع والشراء إنما هو مجرد استشارة فنية والمستثمر يملك حرية البيع والشراء طبقا لقراره الاستثماري الخاص به .

الاسهم الاقل مخاطرة

السهم	سعر الشراء الاول	دعم "متغير"	مقاومة "متغير"	الهدف	نسبة الربح	التعليق
المصرية للاتصالات	١٢,٣٠	١١,٥٠	١٣,٣٠	١٥,٥٠	%٢٥	شراء أمن عند مستويات الدعم
القلعة	٣,١٠	٢,٧٠	٣,٥٠	٣,٩٠	%٣٠	شراء أمن عند مستويات الدعم
جلوبال تليكوم	٣,٧٠	٣,٩٥	٤,٣٠	٤,٧٠	%٣٠	شراء أمن عند مستويات الدعم

توصيات شراء وبيع فى ذات الجلسة T+0

السهم	سعر الشراء	سعر البيع	نسبة مخاطرة اليوم	ملحوظة*
عامر	١,٢٧	١,٢٩		٨٠ - ٩٠ % عالي الخطورة جدا لا ينصح به
هيرمس	١٦,٨٠	١٧,٢٥		
طلعت مصطفى	١٠,٢٥	١٠,٥٠	%٦٣	٦٠ - ٧٩ % اعلى من المتوسط ومن الممكن المغامرة به
حديد عز	١٤,٢٠	١٤,٦٠		
جلوبال تليكوم	٤,٠٥	٤,٢٠		٤٠ - ٥٩ % متوسط الخطورة ونسبة الربح موجودة
مصر الجديدة	٦٠,٥٠	٦١,٩٠		
اوراسكوم للاعلام	١,٢٨	١,٣١		
السادس من اكتوبر	١٤,٥٠	١٤,٨٠		
القلعة	٢,٨٧	٢,٩٥		

التنبية باخلاء المسئولية : هذا التقرير مبني على أسس التحليل الفني و المعلومات الواردة فيه يتم الحصول عليها من مصادر معروفة نعتقد في صحتها و هذا التقرير لا يعتبر توصيه بالبيع والشراء إنما هو مجرد استشارة فنية والمستثمر يملك حرية البيع والشراء طبقا لقراره الاستثماري الخاص به .

تحليل لاهم الاسهم

ايقاف خسائر	هدف	مقاومة	دعم
١,٢٤	١,٤٢	١,٣٦	١,٢٤

يمر السهم بمرحلة تجميع بسيطة في شكل إتجاه صاعد قصير الأجل مع اظهر بعض الاشارات الفنية الايجابية التي تنبئ باستمرار الاداء الإيجابي للسهم خلال الأيام القادمة مستهدفاً المقاومة .

لذلك ينصح بالمتاجره خاصة في ذات الجلسة مع الاتجاه لتكوين مراكز شرائية جديدة مع تاكيد اختراق المقاومة .



ايقاف خسائر	هدف	مقاومة	دعم
٣,٨٢	٤,٦٤	٤,٣٦	٤

يمر السهم بمرحلة تجميع بسيطة في شكل إتجاه صاعد قصير الأجل مع اظهر بعض الاشارات الفنية الايجابية التي تنبئ باستمرار الاداء الإيجابي للسهم خلال الأيام القادمة مستهدفاً المقاومة .

لذلك ينصح بالمتاجره خاصة في ذات الجلسة مع الاتجاه لتكوين مراكز شرائية جديدة مع تاكيد اختراق المقاومة .



التنبيه بإخلاء المسؤولية : هذا التقرير مبني على أسس التحليل الفني و المعلومات الواردة فيه يتم الحصول عليها من مصادر معروفة نعتقد في صحتها و هذا التقرير لا يعتبر توصيه بالبيع والشراء إنما هو مجرد استشارة فنية والمستثمر يملك حرية البيع والشراء طبقا لقراره الاستثماري الخاص به .

توصيات قصيرة الاجل

السهم	آخر سعر	اعلى	ادنى	دعم	مقاومة	هدف	توصية	تعليق	وقف الخسارة	نسبة الربح
بايونيرز	١٢,٦٣	١٢,٨٥	١٢,٢٥	١٢,٢٠	١٢,٩٥	١٣,٤٠	احتفاظ	زيادة مراكز عند الدعوم	١١,٨٠	٣,٥٢%
العربية خليج اقطان	٣,٩٢	٣,٩٧	٣,٧٦	٣,٧٢	٤,٠٠	٤,٣٠	زيادة مراكز	زيادة مراكز عند الدعوم	٣,٦٠	٣,٦٩%
اوراسكوم للاعلام	١,٣٠	١,٣١	١,٢٨	١,٢٦	١,٣٥	١,٤٠	احتفاظ	زيادة مراكز عند الدعوم	١,٢٠	٢,٢٨%
مصر الجديدة للاسكان	٦١,٦٠	٦١,٦٠	٥٨,٤٠	٥٨,٠٠	٦٢,٠٠	٦٥,٠٠	احتفاظ	زيادة مراكز عند الدعوم	٥٥,٠٠	٢,٣٢%
مدينة نصر	٣١,٤٩	٣١,٥٦	٢٩,٥٠	٣٠,٠٠	٣١,٧٠	٣٤,٠٠	زيادة مراكز	زيادة مراكز عند الدعوم	٢٨,٠٠	٣,٩٨%
المجموعة المالية هيرمس	١٧,٠٠	١٧,٠١	١٥,٩٥	١٥,٩٠	١٧,٦٠	١٨,٧٠	احتفاظ	زيادة مراكز عند الدعوم	١٥,٥٠	٤,٥٦%
المصريين في الخارج	٥,٦٠	٥,٧٤	٥,٥٩	٥,٥٠	٥,٩٠	٦,٣٠	زيادة مراكز	زيادة مراكز عند الدعوم	٤,٨٠	٣,٥٢%
بالم هيلز	٤,٢٢	٤,٢٨	٤,١١	٤,٠٥	٤,٢٨	٤,٥٠	متاجرة	زيادة مراكز عند الدعوم	٤,٠٠	٤,٢١%
السادس من اكتوبر	١٤,٥٦	١٤,٧٣	١٤,٢٢	١٤,٢٠	١٤,٨٠	١٥,٠٠	متاجرة	زيادة مراكز عند الدعوم	١٣,٩٠	٤,٢٨%
المصرية للمنتجات	١,٣٠	١,٣٢	١,٢٩	١,٢٥	١,٣٣	١,٣٥	متاجرة	زيادة مراكز عند الدعوم	١,٢٠	٣,٦٥%
المنصورة للدواجن	٢١,٨٥	٢٢,٠٠	٢١,٤٠	٢٠,٩٧	٢٢,٤٧	٢٣,٥٠	زيادة مراكز	زيادة مراكز عند الدعوم	٢٠,٠٠	٢,٨١%

التنبية باخلاء المسؤولية : هذا التقرير مبني على أسس التحليل الفني و المعلومات الواردة فيه يتم الحصول عليها من مصادر معروفة نعتقد في صحتها و هذا التقرير لا يعتبر توصية بالبيع والشراء إنما هو مجرد استشارة فنية والمستثمر يملك حرية البيع والشراء طبقا لقراره الاستثماري الخاص به .

محفظة استثمارية طويلة الاجل

السهم	نسبة السهم من المحفظة	سعر الشراء ٢٠١٤-١٢-٣٠	سعر التقييم ٢٠١٤-١٢-٣٠	نسبة ربح / خسارة	اتجاه متوسط الاجل	هدف
هيرمس	%١٥	١٥,٦٠	١٥,٦١	٠	صاعد	٢٣,٥
بالم هيلز	%١٥	٤,١٣	٤,١٧	%١	صاعد	٥,٥٠
سوديك	%١٥	١٤,٤٠	١٤,٤٩	%١	صاعد	٢٠
العربية لحليج الاقطان	%١٥	٣,٨٠	٣,٨٣	%١	هابط	٥
العربية للاستثمارات	%١٥	١,٧٥	١,٧٦	%١	صاعد	٢,٥٠
جلوبال تليكوم	%١٥	٤,٠١	٤,٠١	٠	صاعد	٤,٧٥
حديد عز	%١٠	١٤,٠٣	١٤,٠٣	٠	صاعد	١٧,٥٠

بداية المحفظة : تم بداية المحفظة الاستثمارية الثالثة بناء على توصية مدير الاستثمار بتاريخ ٢٠١٤-١٢-٣٠ بتقييم سابق ١,٨٠٠,٠٠٠ هدف المحفظة الاستثمارية : ١٠٥٠٠

تقييم المحفظة الاستثمارية طويلة الاجل

المقارنة	القيمة بتاريخ ٢٠١٤-١٢-٣٠	القيمة بتاريخ ٢٠١٤-١٢-٣٠	نسبة الربح %
المؤشر	٩٠٠٥	٩٠٠٥	٠
المحفظة	١,٨٠٠,٠٠٠	١,٨٠٨,١٥٠	٠

prepared by:

Ahmed Mohammed Thabet
Mona Moustafa
Islam Fathy
Mustafaa Ra'fat

Head
ahmed.thabet@miragebrokerage.net
zeinab.mostafa@miragebrokerage.net
islam.fathi@miragebrokerage.net
mustafa@miragebrokerage.net

التنبيه بإخلاء المسؤولية : هذا التقرير مبني على أسس التحليل الفني و المعلومات الواردة فيه يتم الحصول عليها من مصادر معروفة نعتقد في صحتها و هذا التقرير لا يعتبر توصية بالبيع والشراء إنما هو مجرد استشارة فنية والمستثمر يملك حرية البيع والشراء طبقا لقراره الاستثماري الخاص به .



Mirage
Securities Brokerage

Daily Technical Analysis Report

www.miragebrokerage.org

For Inquiries
01000035159